

Auditor Auditrix

MÉTHODE CRÉÉE PAR ÉCOLE DE JULIE, DELFYNUS ET TEACHER CHARLOTTE



PRÉNOM :

Ed. LÊO






2 REPÉRER LES PERSONNAGES

Je repère les personnages importants.



Relie les personnages selon qu'ils appartiennent ou non à l'histoire.





3 REPÉRER LES LIEUX

Je repère les **lieux** importants
et les déplacements.



Relie les lieux selon qu'ils appartiennent ou non à l'histoire.



4 REPÉRER LES OBJETS

Je repère les **objets** importants.



Relie les objets selon qu'ils appartiennent ou non à l'histoire.



•



•



•



•



•



•



•



•



•



•



Dessine la scène du goûter d'anniversaire de Ouaf (les invités, les provisions...).

Écris ce que dit Ouaf.







2 REPÉRER LES PERSONNAGES

Je repère les **personnages** importants.



Relie les personnages selon qu'ils appartiennent ou non à l'histoire.



Relie les personnages selon leur position dans l'histoire.



1

2

3

4

5

6

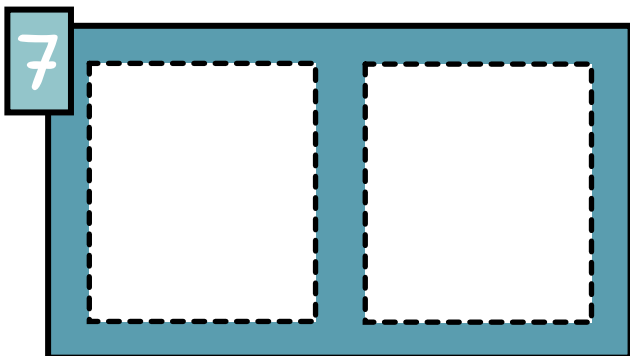
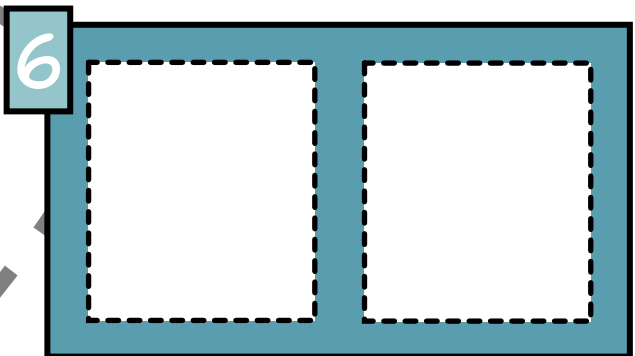
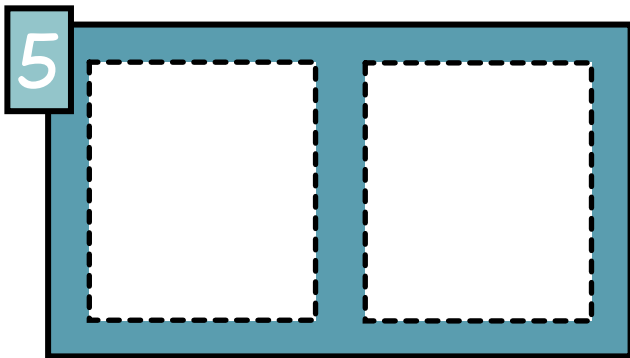
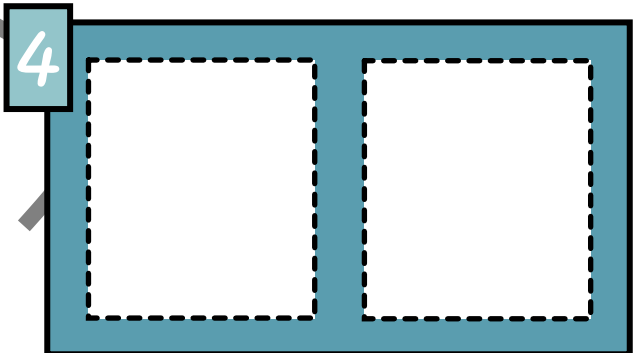
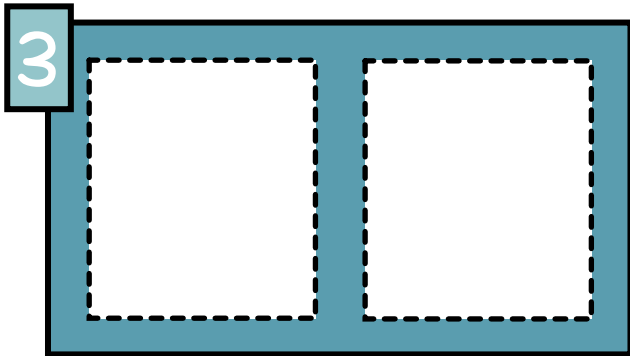
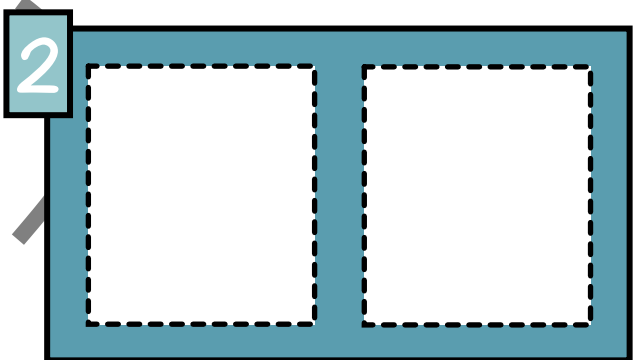
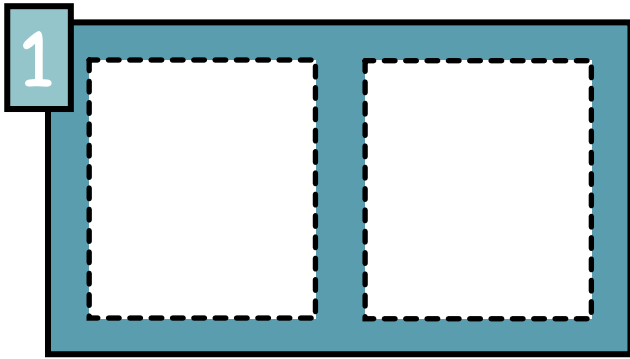




L'anniversaire de Monsieur Guillaume

MODULE 2 A

Colle les personnages et les objets dans l'ordre d'apparition dans l'histoire.





La grenouille à grande bouche

MODULE 2 A

Colle les personnages, les lieux et les objets dans l'ordre d'apparition.

1

--	--	--

2

--	--	--

3

--	--	--	--

4

5



C'est moi le plus fort

MODULE 2 B

Dessine les personnages que rencontre le loup comme tu les imagines.

1^{er} personnage

2^e personnage



3^e personnage

4^e personnage

Colle les personnages dans l'ordre d'apparition dans l'histoire.

Bonjour
belles
oreilles.

Tu sais que cette
couleur te va à ravir ?
Tu es mignonne à
croquer !

... les petits
dodus...

... les zinzins
du boulot...





Dessine le Gruffalo comme tu l'imagines.

Le Gruffalo

Copie les mots pour décrire le Gruffalo.

Colle ici la fiche de présentation du Gruffalo.



Dessine le lieu de vie de l'ours comme tu l'imagines.

Le lieu de vie de l'ours


Dessine l'animal qui selon toi va délivrer l'ours.

L'animal qui délivre l'ours



Complète.


Comment on se sent dans la tête : les émotions, les sentiments.




émerveillé _____
fier _____
content _____
heureux _____



furieux _____
jaloux _____
en colère _____



triste _____



émerveillé _____
surpris _____



nerveux _____
timide _____
effrayé _____
peureux _____



curieux _____
courageux _____

Comment on se sent dans son corps.



Colle les étiquettes qui correspondent aux émotions des personnages.

Écris une petite histoire quand il n'y en a pas



Je suis furieux.



Je suis heureuse.



Je suis jalouse.



Boucle d'Or et les trois ours

Dessine les émotions ressenties par les personnages pendant l'histoire.







Hansel et Gretel

Dessine les émotions ressenties par les personnages pendant l'histoire.



